

MISURE DI PREVENZIONE E CONTRASTO AD ABUSI, MOLESTIE E VIOLENZE DI GENERE NEGLI ATENEI ITALIANI

Indagine aggiornata al 4 novembre 2024



CRUI

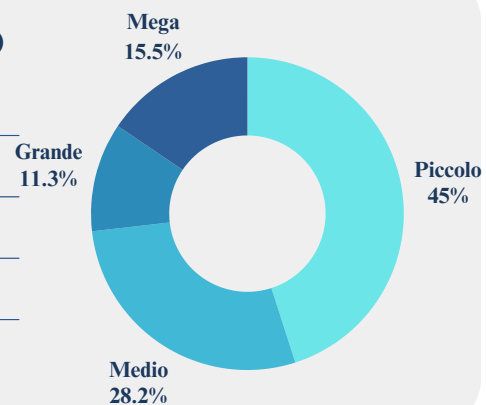
Conferenza dei Rettori
delle Università Italiane

Il campione

➤ La rilevazione è stata proposta a tutti gli Atenei italiani (85). Gli Atenei rispondenti sono 80, pari al 94,14% del totale.

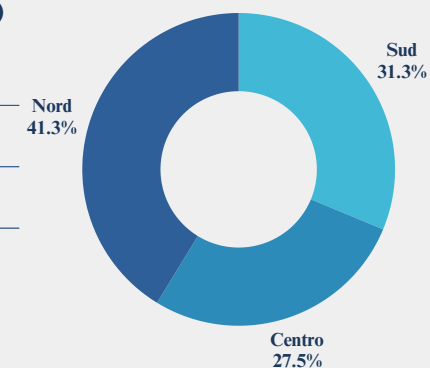
Dimensione Ateneo

Dimensione Ateneo	N° Atenei (U)
● Mega (>40.000 iscritti)	11
● Grande (20.000 - 40.000 iscritti)	17
● Medio (10.000 - 20.000 iscritti)	20
● Piccolo (<10.000 iscritti)	32
Totale	80



Classificazione Territoriale

Classificazione Territoriale	N° Atenei (U)
● Nord	33
● Centro	22
● Sud	25
Totale	80



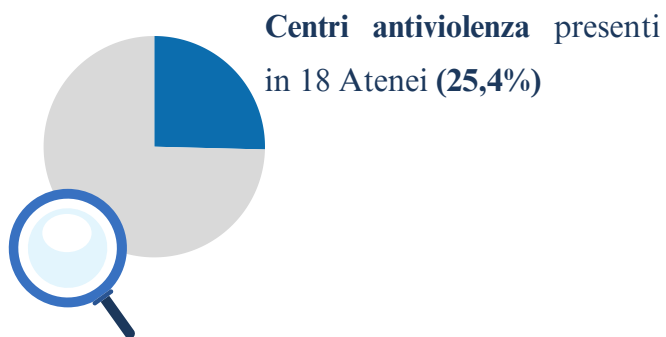
- Statale (64 Atenei)
- Non statale (16 Atenei)

Statale (80%)

Non statale (20%)

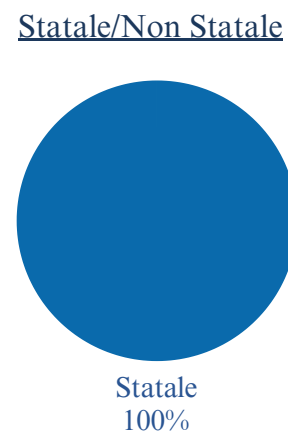
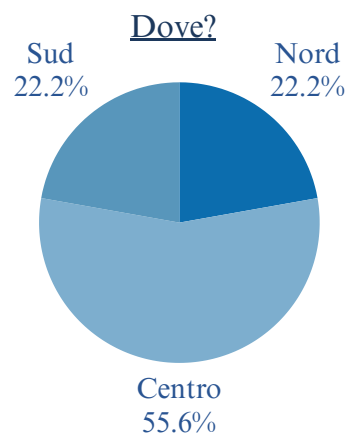
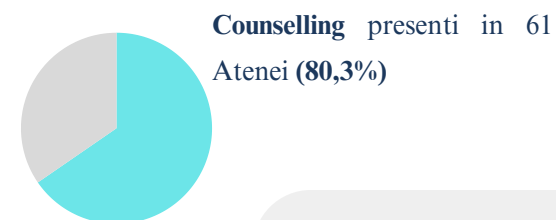
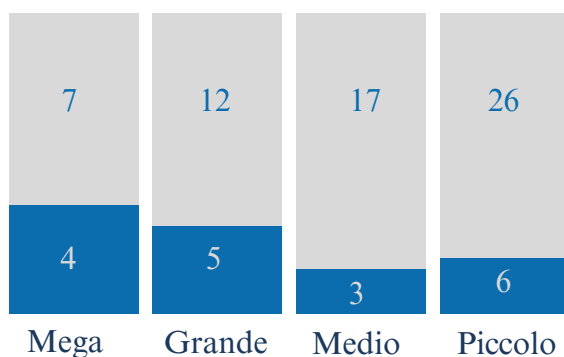
Gli strumenti messi a disposizione dagli Atenei

➤ Negli Atenei aderenti all'indagine sono presenti i seguenti servizi:



Focus sui centri antiviolenza

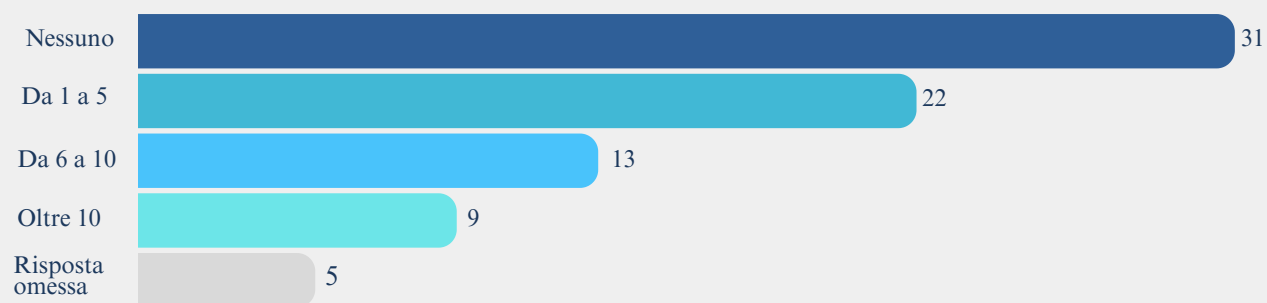
In quali Atenei?



Fra centri di violenza, sportelli di ascolto e counselling, gli Atenei sembrano mettere a disposizione diversi strumenti. Si potrebbe riflettere, cambiando prospettiva, quanto tali strumenti siano conosciuti dalla comunità studentesca.

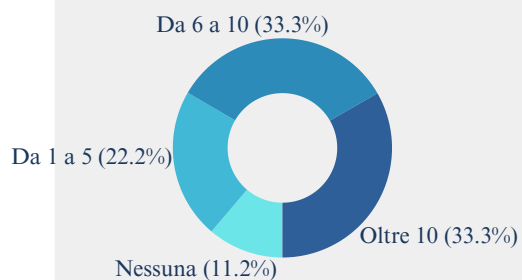
Abusi, molestie o violenza di genere - i numeri degli Atenei

➤ N° segnalazioni di abusi, molestie o violenza di genere registrata dagli Atenei

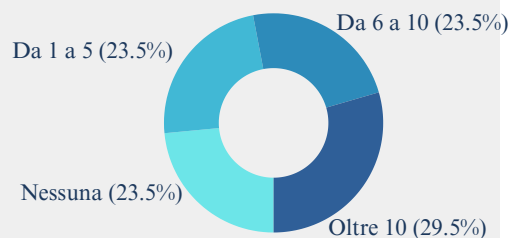


Molti Atenei registrano zero segnalazioni, soprattutto i piccoli Atenei. Si potrebbe indagare, adottando un punto di vista diverso, se sia effettivamente così.

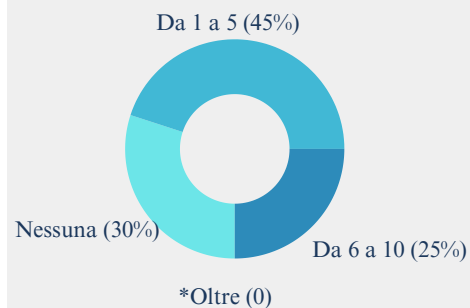
Mega Atenei



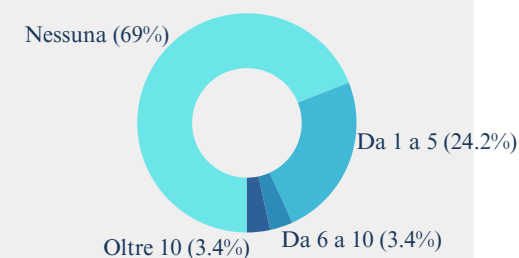
Grandi Atenei



Medi Atenei

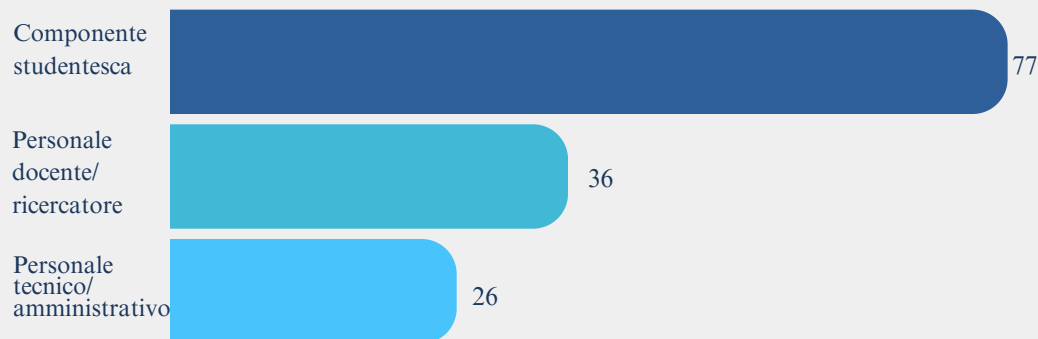


Piccoli Atenei

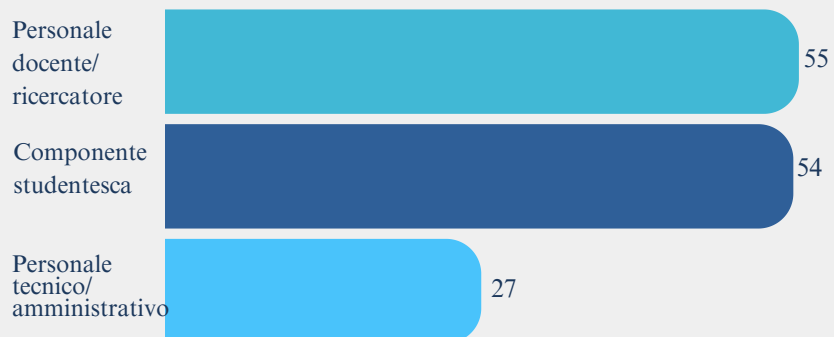


Abusi, molestie o violenza di genere - i numeri degli Atenei

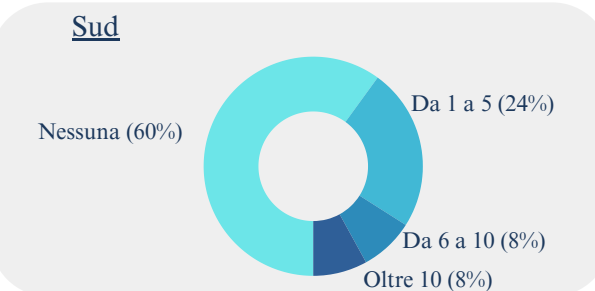
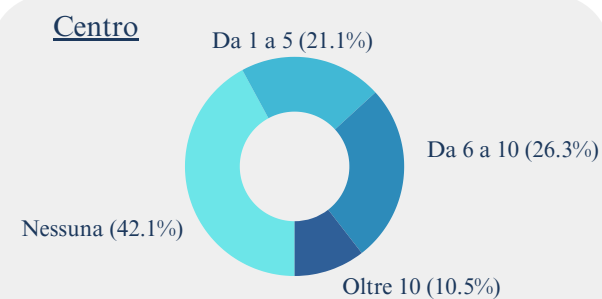
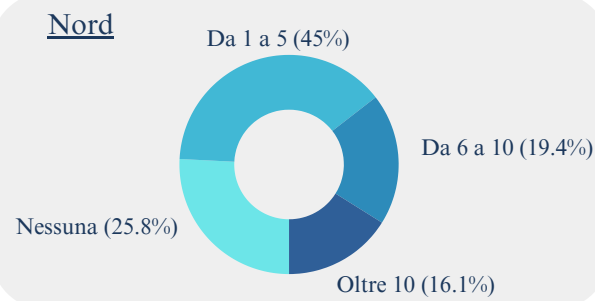
➤ Quali categorie hanno segnalato? (valori medi)



➤ Quale categoria è stata segnalata?




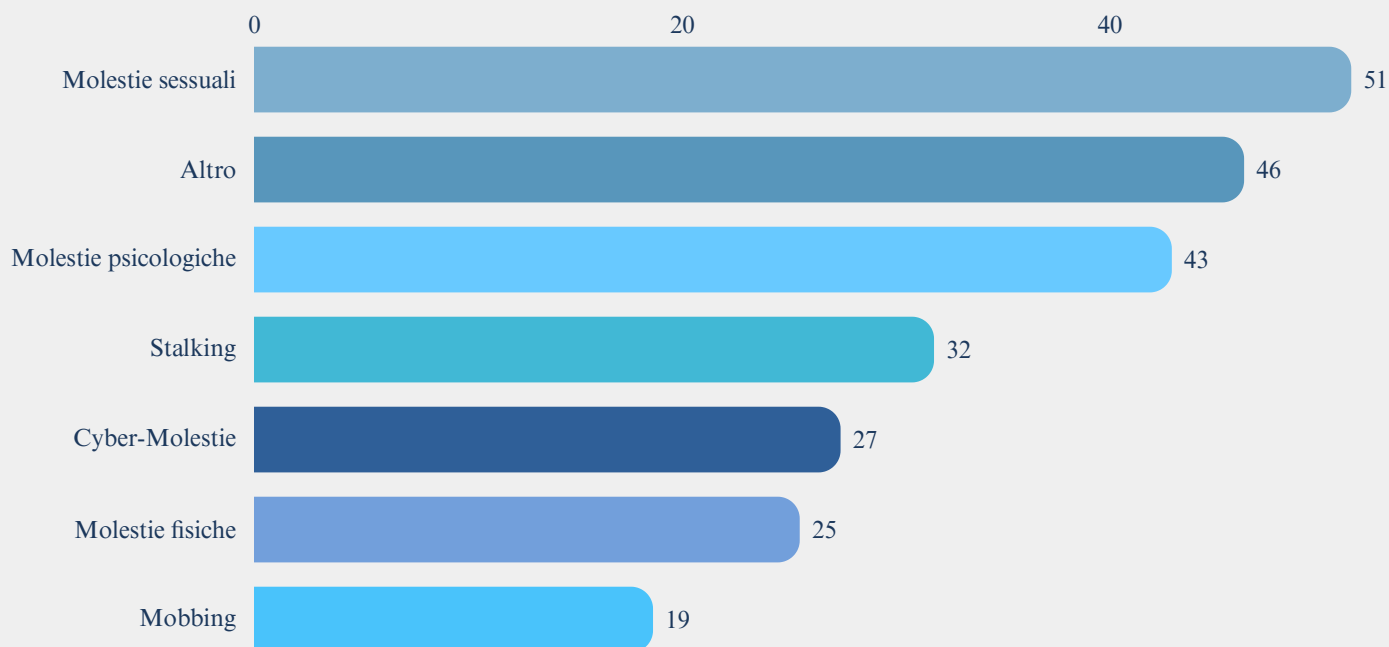
Dove si segnala?



La categoria dalla quale proviene il maggior numero di segnalazioni è quella degli studenti. Mentre, il luogo in cui si segnala di meno sono gli Atenei del Sud.

Abusi, molestie o violenza di genere - i numeri degli Atenei

➤ Tipologie di atti segnalati (valori medi)



Un numero elevato di atti segnalati rientra nella categoria “altro” (46). Si potrebbe approfondire, attraverso l’adozione di una prospettiva diversa, volta a chiarire a cosa si riferisca questa categoria.

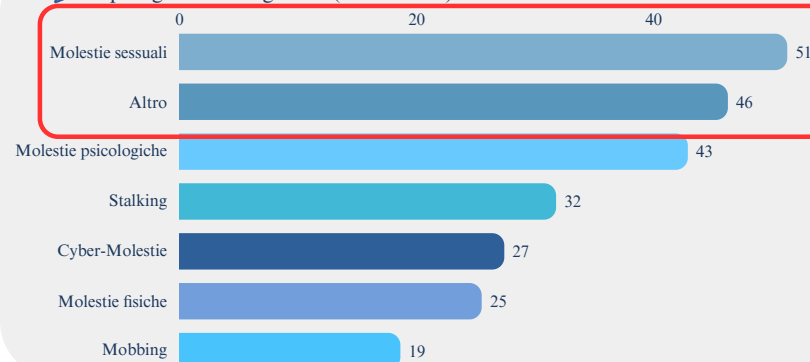
Recap prime evidenze

➤ Sin qui è stata adottata la prospettiva degli Atenei.

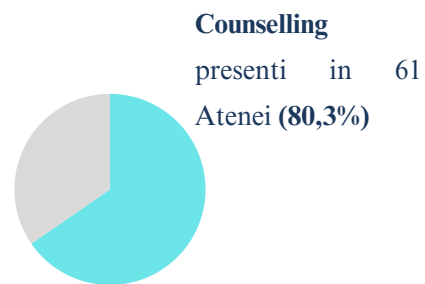
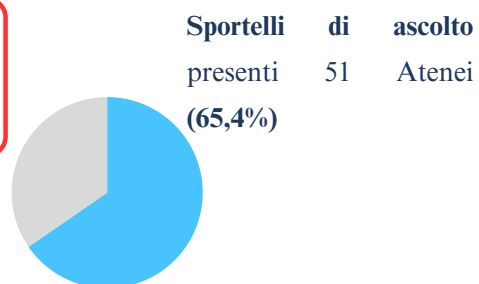
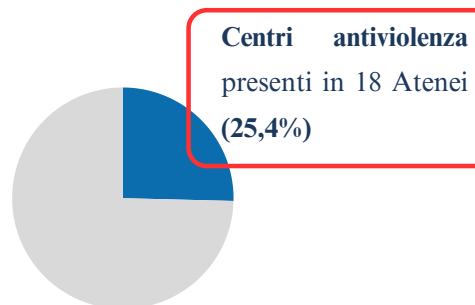
➤ Quali categorie hanno segnalato? (valori medi)



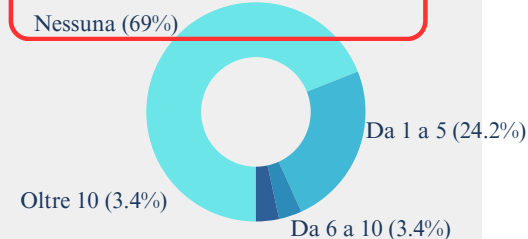
➤ Tipologie di atti segnalati (valori medi)



➤ Negli Atenei aderenti all'indagine sono presenti i seguenti servizi:



Piccoli Atenei



Riflessioni

- Le evidenze condivise sono il risultato di un'indagine statistica condotta dalla CRUI sulle “Misure di prevenzione e contrasto ad abusi, molestie e violenze di genere negli atenei italiani” (indagine aggiornata al 4 novembre 2024).
- All'indagine hanno aderito la maggior parte degli Atenei cui è stata mandata (80/85).

Cosa emerge?